

Shipping Corporation of India Ltd. (Consolidated) - MoU 2024-25

| S.No. | Name of Parameter | Unit | Weightage | Target 2024-25 |
|-------|--|---------|-----------|----------------|
| 1 | Revenue from operations | Rs. Cr. | 5 | 7841 |
| 2 | Ship Availability as % of Total Ships | % | 20 | 100 |
| 3 | CAPEX | Rs. Cr. | 10 | 213 |
| 4 | Exports as a %of Revenue from Operations | % | 8 | 30.39 |
| 5 | EBITDA as a percentage of Revenue | % | 10 | 38.21 |
| 6 | Return on Capital Employed | % | 15 | 9.48 |
| 7 | Asset Turnover ratio | % | 5 | 53.02 |
| 8 | Acceptance/ Rejection of Invoices of Goods & Services through TReDS Portal within Specified Time | % | 5 | 100 |
| 9 | Procurement from GeM as per approved procurement plan | % | 2 | 100 |


| | | | | |
|--|--|----------------|------------|-----|
| 10 | Trade Receivables as number of days of Revenue from operations | Number of Days | 5 | 45 |
| 11 | Total Return to Shareholders | % | 15 | 100 |
| | | Total | 100 | |
| <p>Notes:</p> <ul style="list-style-type: none"> • The targets are based on projections for the FY 2022-23 and 2023-24 and the same shall be subject to revision on the basis of audited figures of Base Year. • Vision provided by the administrative Ministry is also considered for Benchmarking. • CAPEX targets – Based on vision provided by Administrative Ministry/ CPSE and Budget figures. • TRS parameter will be benchmarked to BSE 500 Index and the proportionate marking for achievement as per benchmarked range. • Proportionate marks for achievement of 50% to 100% Targets except for the parameter on TRS. • No marks for achievement below 50.00% of Targets. | | | | |

Compliance parameters for 2024-25


| S.No. | Parameter | Marks | Source/ Verification |
|-------|--|-------|---|
| 1 | DPE guidelines issued from time to time on CSR expenditure by CPSEs. | -1 | Administrative Ministry |
| 2 | Compliance of provisions in the Companies Act, 2013 (or SEBI (LODR) regulations in case of listed entities) on Corporate Governance such as: (i) Composition of Board of Directors (ii) Board Committees (Audit Committee etc.) (iii) Holding Board Meetings (iv) Related Party Transaction (v) Disclosures and Transparency | -3 | Administrative Ministry on the basis of CAG/ Statutory/ Secretarial Audit Report(s) |
| 3 | Target as given by NITI Aayog on Assets Monetization Milestones | -1 | Administrative Ministry on the basis of confirmation from NITI Aayog |
| 4 | Procurement of goods or services through MSEs as % of Total procurement of goods and services – 25 % | -1 | Administrative Ministry on the basis of Sambandh portal |
| 5 | Procurement of goods or services through SC/ST MSEs as % of Total procurement of goods and services – 4% | -1 | Administrative Ministry on the basis of Sambandh portal |
| 6 | Procurement of goods or services through Women MSEs as % of Total procurement of goods and services – 3% | -1 | Administrative Ministry on the basis of Sambandh portal |
| 7 | Steps and initiative taken for Health & Safety improvement of Human Resources in CPSEs (Target to be prescribed by the Administrative Ministry) | -1 | Administrative Ministry |

Compliance parameters for 2024-25

| S.No. | Parameter | Marks | Source/ Verification |
|-------|--|-------|----------------------------|
| 8 | Compliance with provisions relating to TReDS as outlined in DPE OM No. DPE-7(4)/2007- Fin dated 04-05-2020 | -1 | Administrative Ministry |


CMD / MD, Shipping Corporation of
India Ltd.

Date - 27/7/23


Secretary, Ministry of Ports, Shipping
and Waterways

Date - 29/7/2023

System Generated - MoU Dashboard

भारतीय नौवहन निगम लिमिटेड

और

पत्तन, पोत परिवहन एवं जलमार्ग मंत्रालय,

भारत सरकार

के बीच

वर्ष 2024-2025 के लिए

समझौता-ज्ञापन

भारतीय नौवहन निगम लिमिटेड (समेकित) - एमओयू 2024-25


| क्र.सं. | पैरामीटर का नाम | यूनिट | वरीयता | लक्ष्य 2024-25 |
|---------|---|-----------------|------------|----------------|
| 1. | परिचालनों से राजस्व | ₹ करोड़ में | 5 | 7841 |
| 2. | जहाज उपलब्धता - कुल जहाजों के % के रूप में | % | 20 | 100 |
| 3. | केपेक्स (CAPEX) | ₹ करोड़ में | 10 | 213 |
| 4. | निर्यात - परिचालनों से प्राप्त राजस्व के % के रूप में | % | 8 | 30.39 |
| 5. | EBITDA - राजस्व के प्रतिशत के रूप में | % | 10 | 38.21 |
| 6. | नियोजित पूँजी पर प्रतिफल | % | 15 | 9.48 |
| 7. | परिसंपत्ति व्यापारावर्त अनुपात | % | 5 | 53.02 |
| 8. | विनिर्दिष्ट समयसीमा के भीतर TReDS पोर्टल के माध्यम से माल और सेवाओं के इनवॉइसों की स्वीकृति/अस्वीकृति | % | 5 | 100 |
| 9. | खरीद योजना के अनुसार GeM से खरीद | % | 2 | 100 |
| 10. | व्यापार प्राप्य राशियाँ - परिचालनों से प्राप्त राजस्व के दिनों की संख्या के रूप में | दिनों की संख्या | 5 | 45 |
| 11. | शेयरधारकों को कुल रिटर्न | % | 15 | 100 |
| | | कुल | 100 | |

टिप्पणियाँ:

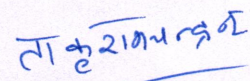
- ये लक्ष्य वित्त वर्ष 2022-23 और 2023-24 के अनुमानों पर आधारित हैं और लेखापरीक्षित आँकड़ों के आधार पर परिशोधन के अधीन होंगे.
- प्रशासनिक मंत्रालय द्वारा प्रदान किए गए विजन को बेंचमार्किंग के लिए भी विचारार्थ रखा जाता है.
- केपेक्स (CAPEX) लक्ष्य - प्रशासनिक मंत्रालय/सीपीएसई द्वारा उपलब्ध कराए गए विजन तथा बजट आँकड़ों के आधार पर.
- टीआरएस पैरामीटर को बीएसई 500 इंडेक्स पर बेंचमार्क किया जाएगा, और बेंचमार्क रेंज के अनुसार उपलब्धि के लिए आनुपातिक मार्किंग की जाएगी.
- टीआरएस से संबंधित पैरामीटर को छोड़कर 50% से 100% लक्ष्य की उपलब्धि के लिए आनुपातिक अंक.
- लक्ष्य के 50.00% से कम उपलब्धि होने पर कोई अंक नहीं.

वर्ष 2024-25 के लिए अनुपालन के पैरामीटर

| क्र.सं. | पैरामीटर | अंक | स्रोत/सत्यापन |
|---------|--|-----|--|
| 1. | सीपीएसई द्वारा किए गए सीएसआर व्यय पर डीपीई द्वारा समय-समय पर जारी दिशा-निर्देश | -1 | प्रशासनिक मंत्रालय |
| 2. | कॉर्पोरेट गवर्नेंस, जैसे कि: (i) निदेशक मंडल की संरचना, (ii) बोर्ड समितियां (लेखा परीक्षा समिति आदि), (iii)) बोर्ड की बैठकें आयोजित करना, (iv) संबंधित पार्टि लेनदेन, (v) प्रकटीकरण और पारदर्शिता; पर कंपनी अधिनियम, 2013 (या सूचीबद्ध संस्थाओं के मामले में सेबी (एलओडीआर) विनियम) में निर्धारित प्रावधानों का अनुपालन | -3 | सीएजी/सांविधिक/सचिवीय लेखापरीक्षक की रिपोर्ट(टॉ) के आधार पर प्रशासनिक मंत्रालय |
| 3. | संपत्ति मुद्रीकरण उपलब्धियों पर नीति आयोग द्वारा दिए गए लक्ष्य | -1 | नीति आयोग से पुष्टि के आधार पर प्रशासनिक मंत्रालय |
| 4. | माल और सेवाओं की कुल खरीद के % के रूप में एमएसई के माध्यम से वस्तुओं या सेवाओं की खरीद - 25% | -1 | संबंध पोर्टल के आधार पर प्रशासनिक मंत्रालय |
| 5. | माल और सेवाओं की कुल खरीद के % के रूप में अनुसूचित जाति/अनुसूचित जनजाति एमएसई के माध्यम से वस्तुओं या सेवाओं की खरीद - 4% | -1 | संबंध पोर्टल के आधार पर प्रशासनिक मंत्रालय |
| 6. | माल और सेवाओं की कुल खरीद के % के रूप में महिला एमएसई के माध्यम से वस्तुओं या सेवाओं की खरीद - 3% | -1 | संबंध पोर्टल के आधार पर प्रशासनिक मंत्रालय |
| 7. | सीपीएसई में मानव संसाधन के स्वास्थ्य और सुरक्षा में सुधार के लिए उठाए गए कदम और पहल (प्रशासनिक मंत्रालय द्वारा निर्धारित लक्ष्य) | -1 | प्रशासनिक मंत्रालय |
| 8. | डीपीई का.ज्ञा. क्रमांक डीपीई-7(4)/2007-फिन दिनांक 04.05.2020 में उल्लिखित TReDS से संबंधित प्रावधानों का अनुपालन | -1 | प्रशासनिक मंत्रालय |



अध्यक्ष एवं प्रबंध निदेशक,
भारतीय नौवहन निगम लिमिटेड
दिनांक - 29/7/2023



सचिव,
पत्तन, पोत परिवहन एवं जलमार्ग मंत्रालय
दिनांक - 29/7/2023